

Xtrails Houffalize Winter

Houffalize, 10-11/12/2016, BEL

Houffa Trail - 17,6km - Resultaat

15km

Course à pied

	Pos	Nr	Naam	Leef.	IOC	Club	Tijd	Tkm	Gem.	Categorie	
										Plaats	Naam
	1.	1260	VAN DEN BROEKE Tim	21	NLD		1:12:41	4:17	14.03	1	MAL
	2.	1276	VAN HEMEL Tim	26	BEL		1:14:07	4:22	13.76	2	MAL
	3.	1050	DE ROP Pieter	20	BEL		1:18:55	4:39	12.93	3	MAL
	4.	1023	CLIJSTERS Jelle	24	BEL		1:19:26	4:41	12.84	4	MAL
	5.	1111	HASTIR Julien	28	BEL		1:20:10	4:43	12.73	5	MAL
	6.	1296	VANHOVE Erik	31	BEL		1:20:49	4:46	12.62	6	MAL
	7.	1255	VAN DEN BOSSCHE Brian	27	BEL		1:21:34	4:48	12.51	7	MAL
	8.	1038	DANNEELS Glenn	25	BEL		1:21:44	4:49	12.48	8	MAL
	9.	1141	KÖNIGS Ralf	48	DEU		1:22:01	4:50	12.44	9	MAL
	10.	1084	DUPON Gilles	24	BEL		1:23:02	4:54	12.29	10	MAL
	11.	995	BERNAERTS Tim	29	BEL		1:23:38	4:56	12.20	11	MAL
	12.	1318	VRIENS Lukas	27	BEL		1:24:06	4:57	12.13	12	MAL
	13.	1286	VAN TRICHT Lander	21	BEL		1:25:28	5:02	11.94	13	MAL
	14.	1131	JOLIE Stan	42	BEL		1:25:55	5:04	11.87	14	MAL
	15.	1325	WIJNANTS Kurt	43	BEL		1:25:55	5:04	11.87	15	MAL
	16.	1303	VERBIEST Maarten	34	BEL		1:27:10	5:08	11.70	16	MAL
	17.	1231	STULTIENS Bart	38	BEL		1:28:47	5:14	11.49	17	MAL
	18.	1436	VAN EESTER Steven	38	BEL		1:28:56	5:14	11.47	18	MAL
	19.	1052	DE VOCHT Bart	24	BEL		1:29:21	5:16	11.42	19	MAL
	20.	1039	DE BACKER Jonas	26	BEL		1:29:21	5:16	11.42	20	MAL
	21.	717	POULAIN Guillaume	42	FRA		1:30:24	5:20	11.28	21	MAL
	22.	1301	VERACHTEN Marijn	28	BEL		1:31:19	5:23	11.17	22	MAL
	23.	1185	PARROT Remy	29	FRA		1:31:32	5:24	11.15	23	MAL
	24.	3180	VAN GESTEL Jens	28	BEL		1:31:34	5:24	11.14	24	MAL
	25.	1202	REKERS Wietse	37	NLD		1:31:36	5:24	11.14	25	MAL
	26.	3199	DEPRETER Sibren	25	BEL		1:32:25	5:27	11.04	26	MAL
	27.	1291	F VANDEN DAELEN Leen	33	BEL		1:32:25	5:27	11.04	1	FEM
	28.	1319	VRIJS Frederik	36	BEL		1:32:26	5:27	11.04	27	MAL
	29.	1210	SAELENS Aurélien	35	FRA		1:33:00	5:29	10.97	28	MAL
	30.	984	ANDRE Maxime	25	BEL		1:33:00	5:29	10.97	29	MAL
	31.	1247	VAN CAESBROECK Ianto	36	BEL		1:33:19	5:30	10.93	30	MAL
	32.	1129	JERONNE Yannick	33	BEL		1:33:36	5:31	10.90	31	MAL
	33.	1083	DUMONT Grégoire	18	BEL		1:33:46	5:31	10.88	32	MAL
	34.	1326	WIJNS Philippe	40	BEL		1:34:42	5:35	10.77	33	MAL
	35.	1134	KALSBEK Alrik	43	NLD		1:34:59	5:36	10.74	34	MAL

	36. 3190	LEEMANS Kristof	27	BEL	1:35:02	5:36	10.73	35 MAL
	37. 3209	VAN LANGENHOVE Tim	34	BEL	1:35:27	5:37	10.69	36 MAL
	38. 1120	HORTEN Jean-Philippe	36	BEL	1:35:31	5:38	10.68	37 MAL
	39. 831	PIEPER Tom	31	NLD	1:36:53	5:42	10.53	38 MAL
	40. 1049	DE ROECK Nicolas	33	BEL	1:37:13	5:44	10.49	39 MAL
	41. 1253	VAN DEN BERKHOF Tom	33	NLD	1:37:19	5:44	10.48	40 MAL
	42. 1105	GREISCH Tom	39	LUX	1:37:19	5:44	10.48	41 MAL
	43. 1167	MELSENS Kristof	38	BEL	1:37:32	5:45	10.46	42 MAL
	44. 1048	DE PROOST Ian	35	BEL	1:38:19	5:47	10.37	43 MAL
	45. 1119 F	HOPPENBROUWERS Maja	27	BEL	1:38:24	5:48	10.37	2 FEM
	46. 1146	LAMBRECHT Stijn	31	BEL	1:38:28	5:48	10.36	44 MAL
	47. 1229	STROEYKENS Karel	42	BEL	1:38:29	5:48	10.36	45 MAL
	48. 1237	TEEUWS Toon	36	BEL	1:39:25	5:51	10.26	46 MAL
	49. 1061	DEJONG Daniel	50	BEL	1:39:55	5:53	10.21	47 MAL
	50. 3201	FRANSSEN Yannick	26	BEL	1:40:21	5:55	10.17	48 MAL <i>HOBOKEN</i>

DNF: abandon; DSQ: disqualified; Vitesse en km/h

Xtrails Houffalize Winter

Houffalize, 10-11/12/2016, BEL

Houffa Trail - 17,6km - Resultaat

15km

Course à pied

	Pos	Nr	Naam	Leef.	IOC	Club	Tijd	Tkm	Gem.	Categorie	
										Plaats	Naam
	51.	1113	HAVELANGE Greg	39	BEL		1:40:44	5:56	10.13	49	MAL
	52.	3197	F DE PROFT Karolien	28	BEL		1:41:00	5:57	10.10	3	FEM
	53.	415	F BLIEKENDAAL Kirsten	28	NLD		1:43:19	6:05	9.87	4	FEM
	54.	1067	F DELRUE Eline	25	BEL		1:43:45	6:07	9.83	5	FEM
	55.	1279	VAN HOORN Jeroen	33	NLD		1:44:05	6:08	9.80	50	MAL
	56.	1244	F VAN BAUWEL Caroline	24	BEL		1:44:11	6:08	9.79	6	FEM
	57.	1321	WARMERDAM Michiel	32	NLD		1:44:19	6:09	9.78	51	MAL
	58.	1239	THEISSEN Guy	42	BEL		1:44:43	6:10	9.74	52	MAL
	59.	1171	MONTULET Frederick	39	BEL		1:44:45	6:10	9.74	53	MAL
	60.	1223	SNELLA Dominique	35	FRA		1:44:58	6:11	9.72	54	MAL
	61.	1107	F HAHN Norbert	51	LUX		1:45:15	6:12	9.69	7	FEM
	62.	1078	DEXTERS Koen	54	BEL		1:45:16	6:12	9.69	55	MAL
	63.	1281	VAN MEEL Stef	21	BEL		1:45:45	6:14	9.65	56	MAL
	64.	1251	F VAN DE WALLE Emilie	32	BEL		1:45:49	6:14	9.64	8	FEM
	65.	1154	LESCRENIER Michael	35	BEL		1:45:53	6:14	9.63	57	MAL
	66.	3181	FALEMPIN Jonathan	36	BEL		1:46:32	6:16	9.58	58	MAL
	67.	1207	ROBERT Gwenael	35	FRA		1:46:43	6:17	9.56	59	MAL
	68.	3179	TILBURGS Ralph	41	NLD		1:46:45	6:17	9.56	60	MAL
	69.	1153	LESCRENIER Didier	39	BEL		1:46:46	6:17	9.55	61	MAL
	70.	1133	JOPPE Leendert	33	NLD		1:47:00	6:18	9.53	62	MAL
	71.	1257	VAN DEN BRANDE Johan	44	BEL		1:47:02	6:18	9.53	63	MAL
	72.	1172	MOOKHOEK Aart	31	NLD		1:47:07	6:19	9.52	64	MAL
	73.	993	BELMANS Pieter-Jan	30	BEL		1:47:10	6:19	9.52	65	MAL
	74.	1109	HANNECART Jean-Marc	51	BEL		1:47:13	6:19	9.51	66	MAL
	75.	1177	NAERT Marc	51	BEL		1:47:22	6:19	9.50	67	MAL
	76.	401	ANDRIES Jan	35	BEL		1:47:23	6:19	9.50	68	MAL
	77.	1118	HOOGERVORST Kevin	33	NLD		1:47:26	6:20	9.50	69	MAL
	78.	1249	VAN DE PERRE Stefaan	40	BEL		1:47:30	6:20	9.49	70	MAL
	79.	789	MAPESSA Laurent	28	BEL		1:47:59	6:22	9.45	71	MAL
	80.	1256	VAN DEN BRAND Emyl	40	NLD		1:48:01	6:22	9.44	72	MAL
	81.	1005	BROENS Kurt	40	BEL		1:48:03	6:22	9.44	73	MAL
	82.	3187	EELLEN Jordi	18	BEL		1:48:05	6:22	9.44	74	MAL
	83.	1122	HUBIN Kristof	31	BEL		1:48:08	6:22	9.43	75	MAL
	84.	1330	WOLFCARIUS Wouter	34	BEL		1:48:14	6:22	9.43	76	MAL
	85.	1147	LANGERAK John	48	NLD		1:48:47	6:24	9.38	77	MAL

	86. 1080	DON Jeroen	39	NLD	1:49:34	6:27	9.31	78	MAL
	87. 1142 F	KONING Heleen	29	NLD	1:49:37	6:27	9.31	9	FEM
	88. 1037	DAEMS Stef	28	BEL	1:50:18	6:30	9.25	79	MAL
	89. 1144	LAMBERT Bertrand	38	BEL	1:50:38	6:31	9.22	80	MAL
	90. 1259	VAN DEN BROEKE Rian	55	NLD	1:51:24	6:34	9.16	81	MAL
	91. 1028	COENEN Floris	23	NLD	1:51:26	6:34	9.15	82	MAL
	92. 1324	WIJNACKER Rudi	34	NLD	1:51:26	6:34	9.15	83	MAL
	93. 3178	BOSCH Maarten	54	NLD	1:51:32	6:34	9.15	84	MAL
	94. 1089	EVERAERTS Peter	45	BEL	1:52:06	6:36	9.10	85	MAL
	95. 3182	PROVOOST Ewald	45	NLD	1:52:13	6:37	9.09	86	MAL
	96. 1020	CLARENNE Eddy	53	BEL	1:52:16	6:37	9.09	87	MAL
	97. 1228	STROBBE Bavo	36	BEL	1:52:26	6:37	9.07	88	MAL
	98. 3208	DEVLOO Kijell	27	BEL	1:52:30	6:38	9.07	89	MAL
	99. 1298 F	VANNESTE Delphine	34	BEL	1:52:59	6:39	9.03	10	FEM
	100. 1062	DEJONGHE Thijs	24	BEL	1:53:12	6:40	9.01	90	MAL

DNF: abandon; DSQ: disqualifié; Vitesse en km/h

Xtrails Houffalize Winter

Houffalize, 10-11/12/2016, BEL

Houffa Trail - 17,6km - Resultaat

15km

Course à pied

	Pos	Nr	Naam	Leef.	IOC	Club	Tijd	Tkm	Gem.	Categorie	
										Plaats	Naam
	101.	1218	SCHROEDER Raphael	44	BEL		1:53:20	6:40	9.00	91	MAL
	102.	1173	MOREAU Téophane	17	FRA		1:53:26	6:41	8.99	92	MAL
	103.	3184	GEMMEKE Henri	51	NLD		1:53:31	6:41	8.99	93	MAL
	104.	1315	VONK Koen	28	BEL		1:53:53	6:42	8.96	94	MAL
	105.	1322	WEMMERS Max	22	BEL		1:54:01	6:43	8.95	95	MAL
	106.	683	DE WAELE Stijn	35	BEL		1:54:12	6:44	8.93	96	MAL
	107.	1267	VAN DEUN Koen	34	BEL		1:54:42	6:45	8.89	97	MAL
	108.	1192	PIERRE Koenraad	38	BEL		1:54:42	6:45	8.89	98	MAL
	109.	1280	VAN LOON Richard	29	NLD		1:54:44	6:45	8.89	99	MAL
	110.	990	F BALDE Nelleke	33	NLD		1:54:44	6:45	8.89	11	FEM
	111.	1097	GERARD Hugues	36	BEL		1:54:50	6:46	8.88	100	MAL
	112.	1015	CAUPAIN Fabian	47	BEL		1:55:02	6:46	8.87	101	MAL
	113.	1323	WERGIFOSSE Thierry	39	BEL		1:55:02	6:46	8.87	102	MAL
	114.	1060	DEGELAEN Dirk	40	BEL		1:55:28	6:48	8.83	103	MAL
	115.	1198	RASSAERTS Chris	30	NLD		1:55:35	6:48	8.83	104	MAL
	116.	431	CREEMERS David	39	NLD		1:55:36	6:48	8.82	105	MAL
	117.	1182	F OTTEN Sylvia	35	DEU		1:55:54	6:50	8.80	12	FEM
	118.	1242	F URBANSKY Christine	35	DEU		1:55:54	6:50	8.80	13	FEM
	119.	6	BLOMESTIJN Alex	33	NLD		1:56:20	6:51	8.77	106	MAL
	120.	1327	WILS Dirk	47	BEL		1:56:26	6:51	8.76	107	MAL
	121.	1213	SCHELLENS Ivan	35	BEL		1:56:30	6:52	8.76	108	MAL
	122.	1165	MATHIEU Raphael	34	BEL		1:56:35	6:52	8.75	109	MAL
	123.	1148	F LEDEBOER Jacky	51	NLD		1:57:22	6:55	8.69	14	FEM
	124.	1258	VAN DEN BRINK Stefan	31	BEL		1:57:28	6:55	8.68	110	MAL
	125.	1204	REURINGS Jeroen	31	NLD		1:57:51	6:56	8.66	111	MAL
	126.	1284	VAN ROOIJ Rowan	34	NLD		1:57:54	6:57	8.65	112	MAL
	127.	1093	GARCIA Federico	41	ARG		1:57:55	6:57	8.65	113	MAL
	128.	1206	ROBBE Rik	31	BEL		1:57:56	6:57	8.65	114	MAL
	129.	3195	BOLAND Michael	43	BEL		1:58:22	6:58	8.62	115	MAL
	130.	1019	CLAES Bart	41	BEL		1:58:33	6:59	8.60	116	MAL
	131.	3185	ENGELLEN Yannick	33	BEL		1:58:38	6:59	8.60	117	MAL
	132.	1241	TSOLAKIS Christophe	46	BEL		1:58:49	7:00	8.59	118	MAL
	133.	3191	COPPENS Toon	38	BEL		1:59:13	7:01	8.56	119	MAL
	134.	1043	DE JONGE Guillaume	46	NLD		1:59:39	7:03	8.53	120	MAL

	135. 1248	VAN DAELE Filip	45	BEL	1:59:39	7:03	8.52	121 MAL
	136. 3194	LEGERSTEE Walter	48	NLD	2:00:29	7:06	8.47	122 MAL
	137. 1029	F CONTESSI Lola	21	BEL	2:00:31	7:06	8.46	15 FEM
	138. 1135	KEMPS Harrie	49	NLD	2:00:32	7:06	8.46	123 MAL
	139. 1102	F GONZALEZ-MELIS Lia	56	NLD	2:00:40	7:06	8.45	16 FEM
	140. 1339	F POULAIN Maryline	37	FRA	2:01:13	7:08	8.41	17 FEM
	141. 558	THIJSEN Anton-Jan	42	NLD	2:01:31	7:09	8.39	124 MAL
	142. 1289	VANDEGAER Johan	56	BEL	2:01:35	7:10	8.39	125 MAL
	143. 1130	JOASSIN Joffrey	47	BEL	2:01:37	7:10	8.39	126 MAL
	144. 129	F SCHUURKAMP Brenda	32	NLD	2:01:46	7:10	8.38	18 FEM
	145. 1220	SMALLEGANGE Robin	38	NLD	2:01:49	7:10	8.37	127 MAL
	146. 1100	F GOETGELUK Cindy	44	NLD	2:01:53	7:11	8.37	19 FEM
	147. 1079	DISSAUX Armand	30	FRA	2:01:58	7:11	8.36	128 MAL
	148. 1266	F VAN DER STRAETEN An	35	BEL	2:01:58	7:11	8.36	20 FEM
	149. 1156	F LEVAUX Coline	35	BEL	2:02:05	7:11	8.36	21 FEM
	150. 1261	F VAN DEN BRULLE Veerle	40	BEL	2:02:05	7:11	8.36	22 FEM








DNF: abandon; DSQ: disqualifié; Vitesse en km/h

Xtrails Houffalize Winter

Houffalize, 10-11/12/2016, BEL
Houffa Trail - 17,6km - Resultaat

Course à pied

15km

Pos	Nr	Naam	Leef.	IOC	Club	Tijd	Tkm	Gem.	Categorie	
									Plaats	Naam
	151.	1137	KEVERS Jonas	28	BEL	2:02:38	7:13	8.32	129	MAL
	152.	1234	TACK Joost	35	BEL	2:02:54	7:14	8.30	130	MAL
	153.	1160	MABESOONE Carl	51	BEL	2:02:56	7:14	8.30	131	MAL
	154.	1212	SCHEERINGA Stefan	41	NLD	2:02:57	7:14	8.30	132	MAL
	155.	824	F PASSEL Anne-Valérie	41	FRA	2:03:04	7:15	8.29	23	FEM
	156.	822	OVERGAAUW Marc B.J.	29	NLD	2:03:05	7:15	8.29	133	MAL
	157.	1233	SWAELEN Ben	34	BEL	2:03:08	7:15	8.28	134	MAL
	158.	3204	MERTENS Peter	48	BEL	2:03:36	7:17	8.25	135	MAL
	159.	3202	NACHTERGAELE Jeroen	43	BEL	2:03:36	7:17	8.25	136	MAL
	160.	989	AUBRY Alexis	0	BEL	2:03:37	7:17	8.25	137	MAL
	161.	1208	F RONVEAUX Valentine	23	BEL	2:03:37	7:17	8.25	24	FEM
	162.	1159	LOEFFEN Arno	45	NLD	2:03:45	7:17	8.24	138	MAL
	163.	1056	F DECAMP Martine	62	BEL	2:03:56	7:18	8.23	25	FEM
	164.	1295	VANHORICK Bruno	36	BEL	2:03:58	7:18	8.23	139	MAL
	165.	1066	F DELHALLE Pauline	28	BEL	2:04:05	7:18	8.22	26	FEM
	166.	1126	JANSSENS Wim	31	BEL	2:04:33	7:20	8.19	140	MAL
	167.	1294	F VANDERMEULEN Machteld	53	BEL	2:05:18	7:23	8.14	27	FEM
	168.	1047	DE MAEYER Dre	32	BEL	2:06:06	7:26	8.09	141	MAL
	169.	1214	F SCHEPERS Sarah	38	BEL	2:06:16	7:26	8.08	28	FEM
	170.	1031	F CRAVATTE Victoire	16	BEL	2:06:17	7:26	8.08	29	FEM
	171.	1313	VISSER Jurrit	33	NLD	2:06:17	7:26	8.08	142	MAL
	172.	1306	VERHOFSTADT Frédéric	43	BEL	2:06:28	7:27	8.07	143	MAL
	173.	1235	F TALENS Belinda	46	NLD	2:06:33	7:27	8.06	30	FEM
	174.	1014	F CASENOBE Cecile	51	DEU	2:06:33	7:27	8.06	31	FEM
	175.	1236	TALENS Marc	52	NLD	2:06:35	7:27	8.06	144	MAL
	176.	1180	NELEN Yenthe	20	BEL	2:06:36	7:27	8.06	145	MAL
	177.	1091	FRANKE Robert	56	DEU	2:06:43	7:28	8.05	146	MAL
	178.	1069	DEMAERTELAERE Jeroen	48	BEL	2:06:59	7:29	8.03	147	MAL
	179.	1095	GAYRAUD Alexis	36	GRC	2:07:04	7:29	8.03	148	MAL

	180. 1117	HEURMAN Jos	55	NLD	2:07:12	7:29	8.02	149 MAL
	181. 58	F STELLAARD Anne	29	NLD	2:07:39	7:31	7.99	32 FEM
	182. 41	F LANDMAN Froukje	36	BEL	2:07:56	7:32	7.97	33 FEM
	183. 1292	VANDENDRIESSCHE Kenneth	39	BEL	2:08:06	7:33	7.96	150 MAL
	184. 1168	MIECHIELSEN Koen	53	BEL	2:08:22	7:34	7.95	151 MAL
	185. 118	CRANINX Luc	50	BEL	2:08:22	7:34	7.95	152 MAL
	186. 1245	VAN BOERDONK Koen	30	NLD	2:08:25	7:34	7.94	153 MAL
	187. 1108	HAMERS Patrick	34	NLD	2:08:25	7:34	7.94	154 MAL
	188. 1059	F DECORTE Lien	27	BEL	2:08:30	7:34	7.94	34 FEM
	189. 1209	F RYCKEBOSCH Ruut	23	BEL	2:08:30	7:34	7.94	35 FEM
	190. 1191	F PHERNAMBUCQ Inge	25	NLD	2:08:58	7:36	7.91	36 FEM
	191. 472	GIELING Robert	34	NLD	2:09:01	7:36	7.91	155 MAL
	192. 1065	DELÉCAUT Patrick	60	FRA	2:09:02	7:36	7.91	156 MAL
	193. 1125	JANSSENS Rudi	49	BEL	2:09:06	7:36	7.90	157 MAL
	194. 1036	F DAEMS Laura	29	BEL	2:09:35	7:38	7.87	37 FEM
	195. 1040	DE DEYN Chris	48	BEL	2:09:54	7:39	7.85	158 MAL
	196. 1016	CELEN Hendrik	49	BEL	2:10:09	7:40	7.84	159 MAL
	197. 1203	RELOU Mark	43	NLD	2:11:03	7:43	7.78	160 MAL
	198. 1221	F SMEKENS Hilde	40	BEL	2:11:34	7:45	7.75	38 FEM
	199. 1025	CNOPS Hans	39	BEL	2:11:36	7:45	7.75	161 MAL
	200. 1288	VANARDOIS Olivier	29	BEL	2:11:43	7:45	7.74	162 MAL

DNF: abandon; DSQ: disqualifié; Vitesse en km/h









Xtrails Houffalize Winter

Houffalize, 10-11/12/2016, BEL

Houffa Trail - 17,6km - Resultaat

15km

Course à pied

	Pos	Nr	Naam	Leef.	IOC	Club	Tijd	Tkm	Gem.	Categorie		
										Plaats	Naam	Gemeente
	201.	1175	F	MOULIN Marie	34	BEL	2:11:46	7:46	7.74	39	FEM	
	202.	1055	F	DEBONI Aurélie	30	BEL	2:12:07	7:47	7.72	40	FEM	
	203.	1018		CHERON Philippe	50	BEL	2:12:07	7:47	7.72	163	MAL	
	204.	3196	F	KUBLI Therese	42	BEL	2:12:09	7:47	7.72	41	FEM	
	205.	1002		BOON Frank	47	BEL	2:12:22	7:48	7.71	164	MAL	
	206.	1058	F	DECOENE Soetkin	24	BEL	2:12:28	7:48	7.70	42	FEM	
	207.	1282		VAN OSTA Giovanni	44	NLD	2:12:38	7:49	7.69	165	MAL	
	208.	1238		TEULINGS Bas	52	NLD	2:12:41	7:49	7.69	166	MAL	
	209.	1264	F	VAN DER MAST Merel	45	NLD	2:12:42	7:49	7.69	43	FEM	
	210.	1008		BROUWER Erik	26	NLD	2:12:55	7:50	7.67	167	MAL	
	211.	1189		PENHA Rody	26	NLD	2:12:55	7:50	7.67	168	MAL	
	212.	134		BROUWER Fj	32	NLD	2:12:55	7:50	7.67	169	MAL	
	213.	1032		CREEMERS Thomas D'N Held	41	NLD	2:12:56	7:50	7.67	170	MAL	
	214.	1166	F	MATTHYS Hermien	39	BEL	2:13:09	7:50	7.66	44	FEM	
	215.	1250		VAN DE VEN John	50	NLD	2:13:14	7:51	7.66	171	MAL	
	216.	1243		VAN ALPHEN Ton	52	NLD	2:13:14	7:51	7.66	172	MAL	
	217.	1034		DAALMAN Koen	35	BEL	2:13:20	7:51	7.65	173	MAL	
	218.	1042		DE JONG Ijsbrand	44	NLD	2:13:59	7:53	7.61	174	MAL	
	219.	1064		DELAUDE Marc	48	BEL	2:14:05	7:54	7.61	175	MAL	
	220.	1128	F	JENNEQUIN Marie	35	BEL	2:14:58	7:57	7.56	45	FEM	
	221.	3200		DE PRETER Karl	54	BEL	2:15:02	7:57	7.55	176	MAL	
	222.	1157	F	LIEGEOIS Griet	31	BEL	2:15:03	7:57	7.55	46	FEM	
	223.	3198		BEVERS Marcel	66	BEL	2:15:08	7:57	7.55	177	MAL	BRASSCHAAT
	224.	1088	F	ELZINGA Nienke	34	NLD	2:15:18	7:58	7.54	47	FEM	
	225.	1110		HARTMAN Stephane	53	BEL	2:15:21	7:58	7.54	178	MAL	
	226.	1190		PERAZZOLO Michael	33	BEL	2:15:24	7:58	7.53	179	MAL	
	227.	1194	F	PRONK-KUIT Miranda	49	NLD	2:15:32	7:59	7.53	48	FEM	
	228.	3207		VERSTRAETE Pieter	30	BEL	2:16:17	8:01	7.49	180	MAL	
	229.	1139		KINANGA Nkongolo	26	BEL	2:16:52	8:04	7.45	181	MAL	
	230.	1230	F	STUHLMANN Anne	30	DEU	2:16:53	8:04	7.45	49	FEM	
	231.	119		DE WEIRDT Bart	41	BEL	2:16:54	8:04	7.45	182	MAL	
	232.	1219		SIROLI Ronald	47	BEL	2:16:59	8:04	7.45	183	MAL	
	233.	1024		CLOSTER Alexandre	45	BEL	2:16:59	8:04	7.45	184	MAL	
	234.	982	F	ZILVERENTANT Jacoline	52	NLD	2:17:42	8:06	7.41	50	FEM	

	235. 1076	DESTAILLEUR Steven	37	BEL	2:17:48	8:07	7.40	185	MAL
	236. 1331	WONDERGEM Tono	53	NLD	2:17:49	8:07	7.40	186	MAL
	237. 1184	F PAQUET Pascale	44	BEL	2:17:52	8:07	7.40	51	FEM
	238. 1041	DE GRAAF Edo	46	NLD	2:17:58	8:07	7.39	187	MAL
	239. 1273	VAN ETTEN John	42	NLD	2:17:59	8:07	7.39	188	MAL
	240. 1317	F VREDENBERG Amerens	53	NLD	2:18:03	8:08	7.39	52	FEM
	241. 1285	F VAN SIGHEM Claudia	48	NLD	2:18:06	8:08	7.39	53	FEM
	242. 3211	F DECLOEDT Anneleen	28	BEL	2:18:10	8:08	7.38	54	FEM
	243. 3210	COCHEZ Tom	27	BEL	2:18:11	8:08	7.38	189	MAL
	244. 1138	F KIEBOOMS Veerle	51	BEL	2:18:29	8:09	7.37	55	FEM
	245. 1226	F SPIES Sabine	46	BEL	2:18:29	8:09	7.37	56	FEM
	246. 1181	F NYS Alexia	29	BEL	2:18:30	8:09	7.37	57	FEM
	247. 1225	SPIERINGS Lawrence	51	BEL	2:18:32	8:09	7.36	190	MAL
	248. 1200	REENAERS Tom	40	BEL	2:18:37	8:10	7.36	191	MAL
	249. 1150	LEËN Hans	40	BEL	2:18:38	8:10	7.36	192	MAL
	250. 1073	DEOME Olivier	35	BEL	2:19:17	8:12	7.32	193	MAL

DNF: abandon; DSQ: disqualifié; Vitesse en km/h

Xtrails Houffalize Winter

Houffalize, 10-11/12/2016, BEL

Houffa Trail - 17,6km - Resultaat

15km

Course à pied

	Pos	Nr	Naam	Leef.	IOC	Club	Tijd	Tkm	Gem.	Categorie		
										Plaats	Naam	Gemeente
	251.	1179	NELEMANS Charly	35	NLD		2:19:21	8:12	7.32	194	MAL	
	252.	1063	F DEKKERS Birgit	31	NLD		2:19:22	8:12	7.32	58	FEM	
	253.	996	F BLES D	40	NLD		2:19:23	8:12	7.32	59	FEM	
	254.	1127	JASPERSE Leo	45	NLD		2:19:23	8:12	7.32	195	MAL	
	255.	1103	GORIS Maarten	36	BEL		2:19:38	8:13	7.30	196	MAL	
	256.	1217	SCHOUTTETENS Lourens	44	BEL		2:20:13	8:15	7.27	197	MAL	
	257.	1312	VIRATI Andrea	50	NLD		2:21:12	8:19	7.22	198	MAL	
	258.	985	ANIZET Olivier	36	BEL		2:21:25	8:20	7.21	199	MAL	
	259.	1402	KEETELS Ton	58	NLD		2:21:28	8:20	7.21	200	MAL	
	260.	1010	BÜTTNER Thomas	51	NLD		2:21:30	8:20	7.21	201	MAL	
	261.	38	JONK Jeroen	45	BEL		2:21:37	8:20	7.20	202	MAL	
	262.	142	F LENSINK Sandra	46	BEL		2:21:37	8:20	7.20	60	FEM	
	263.	1035	DAEMEN Nele	30	BEL		2:21:40	8:20	7.20	203	MAL	
	264.	3183	GOMES Erik	52	NLD		2:22:06	8:22	7.18	204	MAL	
	265.	1068	DELVAUX Jan	34	BEL		2:22:38	8:24	7.15	205	MAL	
	266.	1307	F VERHULST Wendy	34	BEL		2:22:38	8:24	7.15	61	FEM	
	267.	1021	F CLE Ann	53	BEL		2:22:39	8:24	7.15	62	FEM	
	268.	1011	F CAISE Carine	50	BEL		2:22:40	8:24	7.15	63	FEM	
	269.	1007	BRÖRING Rolf	50	NLD		2:22:44	8:24	7.15	206	MAL	
	270.	1057	DECAMPS Frederic	44	BEL		2:22:48	8:24	7.14	207	MAL	
	271.	1254	F VAN DEN BOS Jessica	33	NLD		2:23:05	8:25	7.13	64	FEM	
	272.	1121	F HOUBA Isabelle	27	BEL		2:23:20	8:26	7.12	65	FEM	
	273.	1027	COEN Nicolas	34	BEL		2:23:21	8:26	7.12	208	MAL	

	274. 1163	MASSIN Rudi	47	BEL	2:23:30	8:27	7.11	209 MAL
	275. 1006	F BRONSART Audrey	31	BEL	2:24:25	8:30	7.06	66 FEM
	276. 1132	F JONKERS Nike	42	NLD	2:25:15	8:33	7.02	67 FEM
	277. 1077	DEWAELE Damien	38	FRA	2:25:27	8:34	7.01	210 MAL
	278. 1222	F SMIT Marjan	41	NLD	2:25:37	8:34	7.01	68 FEM
	279. 1216	SCHOUTEN Oscar	44	NLD	2:25:39	8:35	7.00	211 MAL
	280. 1086	F EESTERMANS LIGTVOET Melissa	45	NLD	2:25:40	8:35	7.00	69 FEM
	281. 1232	STUYCKENS Nicolas	43	BEL	2:25:58	8:36	6.99	212 MAL
	282. 1265	F VAN DER POORTEN Caroline	42	BEL	2:25:58	8:36	6.99	70 FEM
	283. 1012	CAMERIERE Cataldo	45	BEL	2:26:08	8:36	6.98	213 MAL
	284. 986	F ANNE-CATHERINE Deroanne	43	BEL	2:26:36	8:38	6.96	71 FEM
	285. 1152	F LEGRAND Sandrine	32	BEL	2:26:43	8:38	6.95	72 FEM
	286. 602	F ARKEMA Annemarie	53	NLD	2:26:50	8:39	6.95	73 FEM
	287. 3192	F VAN DER ZWEEP Lisa	26	BEL	2:26:54	8:39	6.94	74 FEM
	288. 1140	F KLAASSEN Bibi	34	NLD	2:27:02	8:39	6.94	75 FEM
	289. 3203	F STATS Wendy	44	BEL	2:27:20	8:40	6.92	76 FEM
	290. 1044	F DE KEYZER Beatrice	33	BEL	2:27:24	8:41	6.92	77 FEM
	291. 1205	F RIGAUX Pascale	38	BEL	2:27:39	8:42	6.91	78 FEM
	292. 988	F ARNOULD H�el�ene	28	BEL	2:27:40	8:42	6.91	79 FEM
	293. 1170	MIGNEAUX Jurgen	35	BEL	2:28:06	8:43	6.89	214 MAL
	294. 1087	ELST Robin	34	BEL	2:28:08	8:43	6.89	215 MAL
	295. 1270	F VAN DRIEL Rosmely	39	NLD	2:28:09	8:43	6.89	80 FEM
	296. 1269	VAN DRIEL Jeffrey	37	NLD	2:28:09	8:43	6.89	216 MAL
	297. 1183	OVEREEM Marc	49	NLD	2:28:10	8:43	6.88	217 MAL
	298. 983	ABELEN Jan	50	NLD	2:28:12	8:44	6.88	218 MAL
	299. 997	BODART Alain	54	BEL	2:28:34	8:45	6.87	219 MAL
	300. 1332	WOUTERS Jan	47	NLD	2:28:36	8:45	6.86	220 MAL

DNF: abandon; DSQ: disqualifi e; Vitesse en km/h

Xtrails Houffalize Winter

Houffalize, 10-11/12/2016, BEL

Houffa Trail - 17,6km - Resultaat

15km

Course à pied

	Pos	Nr	Naam	Leef.	IOC	Club	Tijd	Tkm	Gem.	Categorie		
										Plaats	Naam	Gemeente
	301.	1104	DAEMEN Kaat	28	BEL		2:28:40	8:45	6.86	221	MAL	
	302.	3193	JANSEN Oisín	37	NLD		2:28:51	8:46	6.85	222	MAL	
	303.	1030	F COPPENS Evelyne	29	BEL		2:29:18	8:47	6.83	81	FEM	
	304.	123	LUYCX Luke	51	BEL		2:29:29	8:48	6.82	223	MAL	
	305.	1188	PELLEMANS Wilfried	42	NLD		2:29:34	8:48	6.82	224	MAL	
	306.	1169	MIGET Stéphane	46	BEL		2:30:31	8:52	6.78	225	MAL	
	307.	3189	VAN ESSER Peter	40	BEL		2:30:36	8:52	6.77	226	MAL	
	308.	1054	DE WIT Tomas	37	BEL		2:30:50	8:53	6.76	227	MAL	
	309.	1215	F SCHOONJANS Carine	47	BEL		2:31:13	8:54	6.75	82	FEM	
	310.	3120	PERGOOT Joeri	42	BEL		2:31:20	8:55	6.74	228	MAL	HEUSDEN
	311.	1293	VANDENDRIESSCHE Stijn	32	BEL		2:31:44	8:56	6.72	229	MAL	
	312.	1116	F HERRENGT Lucie	31	FRA		2:32:31	8:59	6.69	83	FEM	
	313.	1161	F MACQUOY Jindra	33	BEL		2:32:36	8:59	6.68	84	FEM	
	314.	1115	F HERREMERRE Sabine	55	BEL		2:33:42	9:03	6.64	85	FEM	
	315.	1046	DE LIJSER Paul	56	NLD		2:33:42	9:03	6.64	230	MAL	
	316.	1290	VANDEMEULEBROUCKE Thomas	36	BEL		2:33:48	9:03	6.63	231	MAL	
	317.	1287	KANTERS John	52	NLD		2:33:55	9:04	6.63	232	MAL	
	318.	1033	F CROONENBORGHES Annick	52	BEL		2:34:01	9:04	6.62	86	FEM	
	319.	994	BENAISSA Stéphane	42	LUX		2:34:04	9:04	6.62	233	MAL	
	320.	1314	F VISSER Sylvia	52	NLD		2:36:30	9:13	6.52	87	FEM	
	321.	3188	WYNENDAELE Dries	37	BEL		2:36:47	9:14	6.51	234	MAL	
	322.	1004	BOUUAERT Matthijs	33	BEL		2:38:52	9:21	6.42	235	MAL	
	323.	115	F BAKKER Trineke	37	BEL		2:39:40	9:24	6.39	88	FEM	
	324.	3118	DESMET Arnaud	34	BEL		2:40:16	9:26	6.36	236	MAL	
	325.	45	LEVY Philippe	54	BEL		2:41:17	9:30	6.32	237	MAL	
	326.	44	LEVY Gaetan	23	BEL		2:41:18	9:30	6.32	238	MAL	
	327.	117	BOUZEYENE Sami	39	BEL		2:43:07	9:36	6.25	239	MAL	
	328.	987	F ANSART Laure	51	FRA		2:44:30	9:41	6.20	89	FEM	
	329.	1309	VERMEULEN Rudi	54	BEL		2:46:31	9:48	6.13	240	MAL	
	330.	127	ROOIJAKKERS Hans	46	NLD		2:51:12	10:05	5.96	241	MAL	

	331. 122	F	JONGELIE Barbara	46	NLD	2:51:14	10:05	5.96	90	FEM
	332. 1075	F	DERWORT Claudia	46	NLD	2:57:57	10:29	5.73	91	FEM
	333. 1114		HAYOT Morgan	32	BEL	3:01:59	10:43	5.61	242	MAL
	334. 1316	F	VORWALD Belinda	46	BEL	3:08:35	11:06	5.41	92	FEM
	335. 1272	F	VAN EIJGEN Liesbeth	47	NLD	3:08:36	11:06	5.41	93	FEM
	336. 1310		VERMEULEN Stefaan	45	BEL	3:19:30	11:45	5.11	243	MAL
	DSQ 1240	F	THOMAS Stéphanie	32	BEL					FEM
	DSQ 1268	F	VAN DIJK Tanja	44	NLD	1:06:36				FEM
	DSQ 3121	F	DEPOORTERE Marie	24	BEL	1:07:10				FEM
	DSQ 1155	F	LETHELLIEZ Aurore	25	FRA	2:53:10				FEM
	DNF 1022	F	CLIJSTERS Caroline	29	BEL					FEM
	DNF 1143		KROOSWIJK Toon	43	NLD					MAL
	DNF 1262		VAN DEN ENDE René	43	NLD					MAL
	DNF 1304		VERERTBRUGGEN Kevin	32	BEL					MAL
	DNF 1311	F	VERREIJEN Amely	38	NLD					FEM

DNF: abandon; DSQ: disqualifié; Vitesse en km/h